FUXON

050-31707

# BEDIENUNGSANLEITUNG FÜR »BLOCK« FALTSCHLOSS

GB Manual for »BLOCK« folding lock NL Gebruiksaanwijzing voor »BLOCK« vouwslot F Mode d'emploi pour »BLOCK« serrure pliante I Istruzioni per l' uso »BLOCK« serratra pieghevole



2 KEYS

788 MM

**Comus International**
Zweiradteile und Sportartikel Handelsgesellschaft mbH
Ettore-Bugatti-Straße 6 – 14 / D - 51149 Köln

# USER INSTRUCTION | GEBRAUCHSANWEISUNG

**To Unlock | Entsperren**

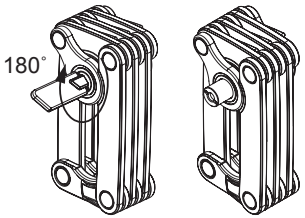


Front | Vorderseite

**To Open | Öffnen**

Back | Rückseite

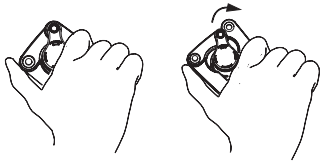

GB Rotate the backing plate and open the last plate from the bottom.

D Drehen Sie die Rückenplatte und öffnen Sie die letzte Platte von unten.

**To Fold | Falten**

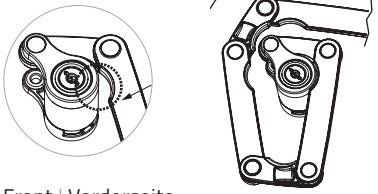

Front | Vorderseite

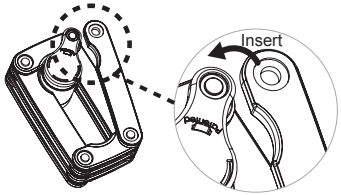


Back | Rückseite

**To Lock / Verschließen**

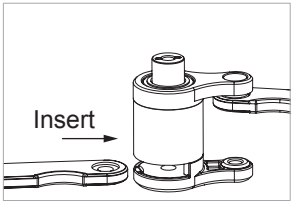


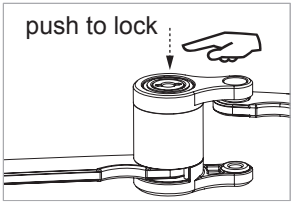


Front | Vorderseite

**There are two ways to mount the bracket on your bike: |**
**Es gibt zwei Möglichkeiten, die Halterung an Ihrem Fahrrad zu montieren:**

**1. Fix by screws: | 1. Befestigung mit Schrauben:**



GB Put the spacer behind the bracket.

D Setzen Sie den Abstandshalter hinter die Halterung.



GB Screw the bracket to the bike frame.

D Schrauben Sie die Halterung an den Fahrradrahmen.

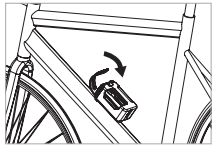

GB Put the lock into the bracket and then tighten the belt.

D Stecken Sie das Schloss in die Halterung und ziehen Sie dann den Riemen an.

**2. Fix by Velcro strap: | 2. Befestigung durch Klettverschluss:**

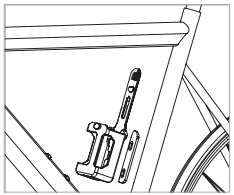

GB Put the spacer behind the bracket.

D Setzen Sie den Abstandshalter hinter die Halterung.

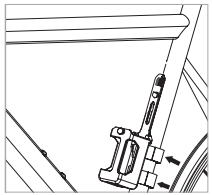

GB Tighten the velcro strap on the bike frame.

D Ziehen Sie das Klettband am Fahrradrahmen an

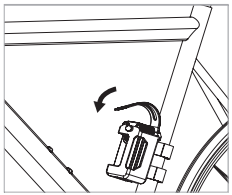

GB Put the lock into the bracket and then tighten the belt.

D Stecken Sie das Schloss in die Halterung und ziehen Sie dann den Riemen an.