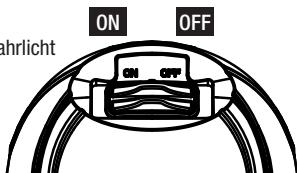


Technische Daten und Hinweise

- ▶ mit einer 0,5 W LED
- ▶ geprüft und zugelassen nach StVZO
- ▶ mit AN/Aus-Schalter
- ▶ mit Anschlussmöglichkeit für Rücklicht und Nabendynamo

Schalterfunktionen

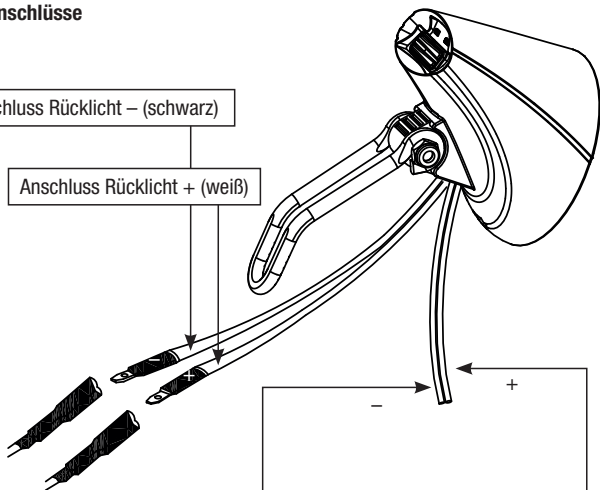
- ▶ Steht der Schalter auf ON, leuchtet das LED-Fahrlicht auf, wenn das Fahrrad bewegt wird.
- ▶ Steht der Schalter auf OFF, ist das LED Fahrlicht ausgeschaltet.



Kabelanschlüsse

Anschluss Rücklicht – (schwarz)

Anschluss Rücklicht + (weiß)



Dynamoanschluss – (schwarz)

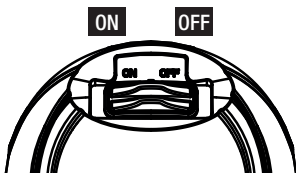
Dynamoanschluss + (weiß)

Technical facts and referencs

- ▶ with one 0,5 W LED
- ▶ Vehicular optical test requirement: German Standard
- ▶ With ON/OFF-Switch
- ▶ With connector for rear light and dynamo

Switch Functions:

- ▶ Switch position ON: the LED lights up when the bike is moved
- ▶ Switch position OFF: the LED light is switched off.



Kabelanschlüsse

Rearlight cable – (black)

Rearlight cable + (white)

