

# Bedienungsanleitung gültig für Art.-Nr.: 070-50007

D

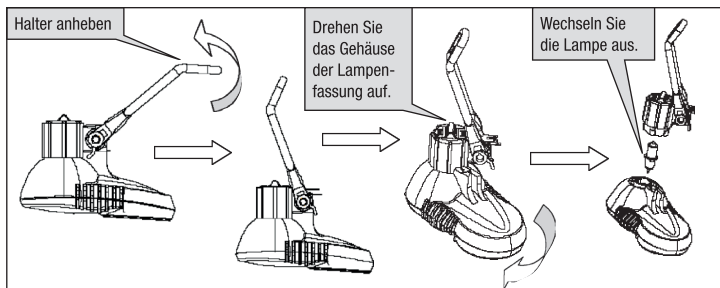
## »Halogen-Frontlicht mit Anschluss für Nabendynamo«

### Technische Daten und Hinweise

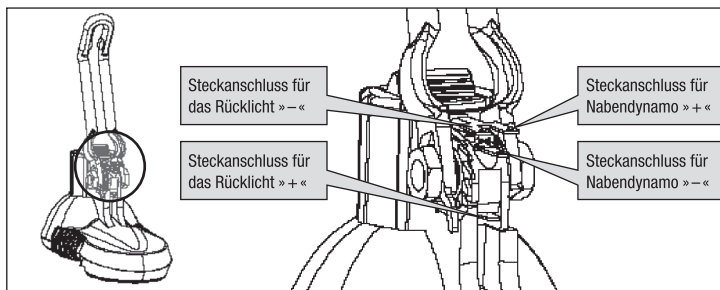
- ▶ Glühlampe 6V. 2.4W, Halogen
- ▶ Geprüft und zugelassen nach STVZO
- ▶ Mit »ON« (Ein-) und »OFF« (Aus-)Schalter
- ▶ wasserdicht
- ▶ Lichtstärke min. 10 Lux
- ▶ inkl. Überspannungsschutz
- ▶ inkl. Halter

### Auswechseln der Glühlampe

- ▶ Heben Sie den Halter, wie in der Zeichnung dargestellt, an. Drehen Sie den das Gehäuse der Lampenfassung, bis es sich herauslösen lässt. Entnehmen Sie die defekte Glühlampe und tauschen Sie sie aus.



### Anschluss der Kabel



# Instruction manual valid for art.-nr.: 070-50007

GB

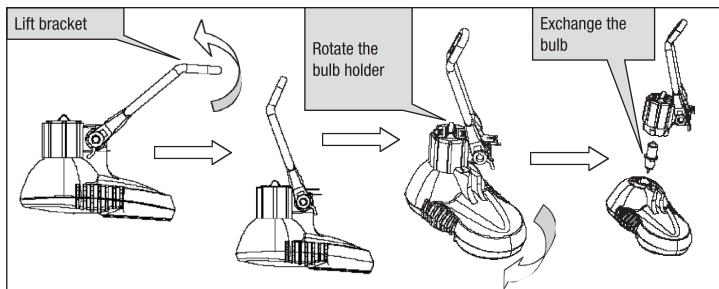
## »Halogen-frontlight with connection for hub-dynamo«

### Technical facts and references

- ▶ with halogen bulb (6V, 2.4W)
- ▶ Vehicular optical test requirement: German standard
- ▶ With »ON« and »OFF« switch
- ▶ waterproof
- ▶ 10 Lux-light-power
- ▶ with voltage security system
- ▶ with WB-01S bracket

### Exchanging the bulb

- ▶ Lift the bracket to a certain degree (according to the sketch), then you can rotate the bulb holder to replace the defect bulb.



### Cable connector instruction

